

Inspiron 15

5000 Series


Quick Start Guide

Οδηγός γρήγορης έναρξης
Краткое руководство по началу работы
Priručnik za brzi start
מדריך התחלה מהירה



1 Connect the power adapter and press the power button

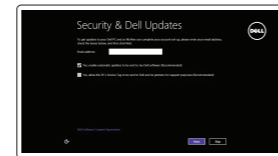
Συνδέστε τον προσαρμογέα ισχύος και πιέστε το κουμπί λειτουργίας
Подключите адаптер питания и нажмите кнопку питания
Povežite adapter za napajanje i pritisnite dugme za napajanje
חבר את מתאם החשמל ולחץ על לחצן ההפעלה



2 Finish Operating System setup

Τελειώστε τη ρύθμιση του λειτουργικού συστήματος
Завершите установку операционной системы
Završite sa podešavanjem operativnog sistema
סיים את התקנת מערכת ההפעלה

Windows



Enable security and updates

Ενεργοποιήστε τις ρυθμίσεις για την ασφάλεια και τις ενημερώσεις
Включите службы обеспечения безопасности и автоматического обновления
Omogućite zaštitu i ažuriranja
אפשר אבטחה ועדכונים



Connect to your network

Σύνδεση στο δίκτυό σας
Подключитесь к сети
Povežite sa svojom mrežom
התחבר לרשת

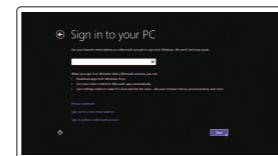
NOTE: If you are connecting to a secured wireless network, enter the password for the wireless network access when prompted.

ΣΗΜΕΙΩΣΗ: Αν πρόκειται να συνδεθείτε σε ασφαλές ασύρματο δίκτυο, πληκτρολογήστε τον κωδικό πρόσβασης στο ασύρματο δίκτυο όταν παρουσιαστεί η σχετική προτροπή.

ПРИМЕЧАНИЕ: В случае подключения к защищенной беспроводной сети при появлении подсказки введите пароль для доступа к беспроводной сети.

NAPOMENA: Ako se povezivanje vrši na zaštićenu bežičnu mrežu, unesite lozinku za pristup bežičnoj mreži kada se to od vas zatraži.

הערה: אם אתם מתחבר לרשת אלחוטית מאובטחת, הזן את סיסמת הגישה אל הרשת האלחוטית כאשר תבקש לעשות זאת.



Sign in to your Microsoft account or create a local account

Συνδεθείτε στον λογαριασμό σας στη Microsoft ή δημιουργήστε τοπικό λογαριασμό
Войдите в учетную запись Microsoft или создайте локальную учетную запись
Prijavite se na svoj Microsoft nalog ili kreirajte lokalni nalog
היכנס לחשבון Microsoft שלך או צור חשבון מקומי

Ubuntu

Follow the instructions on the screen to finish setup.

Ακολουθήστε τις οδηγίες που παρουσιάζονται στην οθόνη για να τελειώσει η ρύθμιση.
Для завершения установки следуйте инструкциям на экране.
Pratite uputstva na ekranu da biste završili podešavanje.
פעל לפי ההוראות על המסך כדי לסיים את ההתקנה.

Locate Dell apps

Εντοπισμός εφαρμογών της Dell | Приложения Dell
Pronađite Dell aplikacije | Dell את יישומי



Register your computer

Δήλωση του υπολογιστή σας | Зарегистрируйте компьютер
Registrujte svoj računar | רשום את המחשב שלך



Dell Backup and Recovery Backup, recover, repair, or restore your computer

Δημιουργία αντιγράφων ασφαλείας, επισκευή ή αποκατάσταση του υπολογιστή σας
Резервное копирование, восстановление или ремонт компьютера
Napravite rezervnu kopiju računara, oporavite, popravite ili vratite računar u prethodno stanje
גיבוי, אחזור, תיקון, או שיחזור המחשב שלך



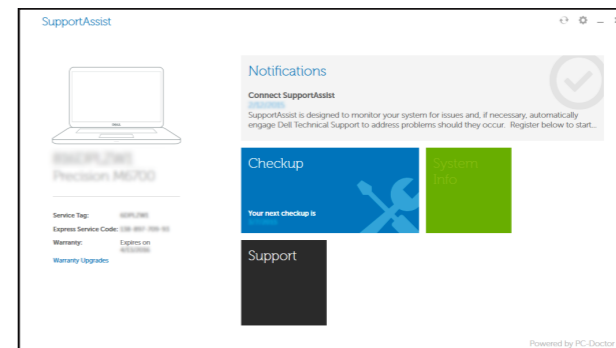
Dell Help & Support

Βοήθεια & υποστήριξη της Dell | Справка и поддержка Dell
Dell pomoć i podrška | Dell תזרה ותמיכה של Dell



SupportAssist Check and update your computer

Έλεγχος και ενημέρωση του υπολογιστή σας
Проверяйте и обновляйте компьютер
Proverite i ažurirajte računar
בדוק ועדכן את המחשב שלך



Product support and manuals

Υποστήριξη και εγχειρίδια προϊόντων
Техническая поддержка и руководства по продуктам
Podrška i uputstva za proizvod
תמיכה ומדריכים למוצר

Contact Dell

Επικοινωνία με την Dell
Обратитесь в компанию Dell
Kontaktirajte Dell
Dell אל פנה

Regulatory and safety

Ρυθμιστικοί φορείς και ασφάλεια
Соответствие стандартам и технике безопасности
Regulatorne i bezbednosne informacije
תקנות ובטיחות

Regulatory model

Μοντέλο κατά τους ρυθμιστικούς φορείς
Нормативный номер модели
Regulatorni model
דגם תקינה

Regulatory type

Τύπος κατά τους ρυθμιστικούς φορείς
Нормативный тип
Regulatorni tip
סוג תקינה

Computer model

Μοντέλο υπολογιστή | Модель компьютера
Model računara | דגם מחשב

Dell.com/support
Dell.com/support/manuals
Dell.com/support/windows
Dell.com/support/linux

Dell.com/contactdell

Dell.com/regulatory_compliance

P51F

P51F004

Inspiron 15-5559

© 2015 Dell Inc.

© 2015 Microsoft Corporation.

© 2015 Canonical Ltd.



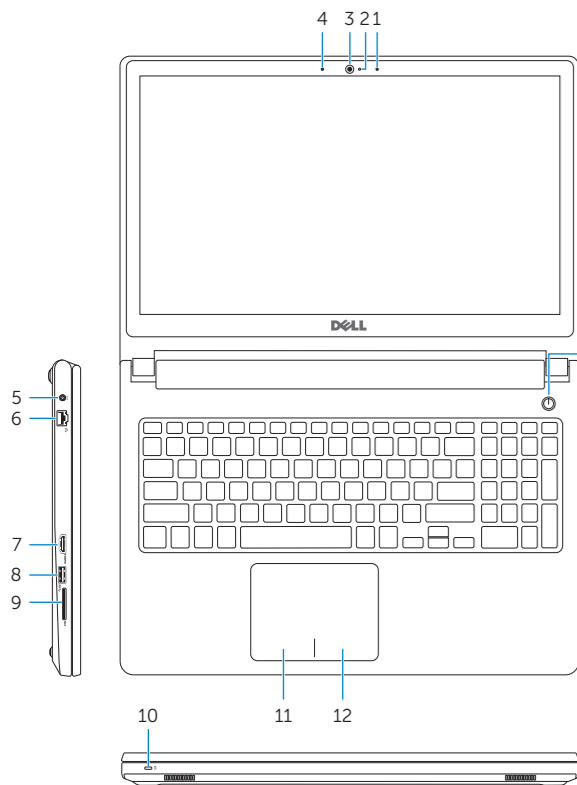
05VM2VA00



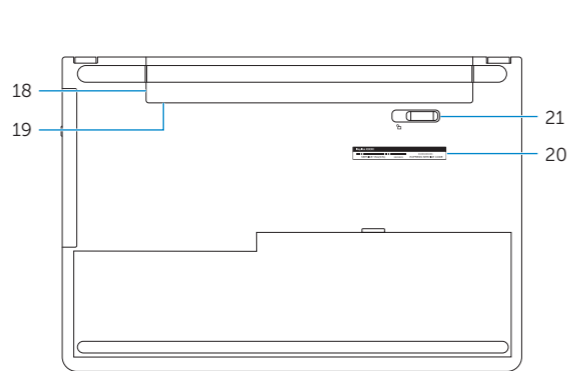
Printed in China.
2015-06

Features

Δυνατότητες | Характеристики | Funkcije | תכונות



- | | | | | | | | | | | |
|----------------------|------------------------|-----------------------|--------------------|-------------------------|------------------|--------------|---------------------------------------|-----------------------|--|---------------------|
| 1. Right microphone | 2. Camera-status light | 3. Camera | 4. Left microphone | 5. Power-adapter port | 6. Network port | 7. HDMI port | 8. USB 3.0 port | 9. Media-card reader | 10. Power and battery-status light/hard-drive activity light | 11. Left-click area |
| 12. Right-click area | 13. Headset port | 14. USB 2.0 ports (2) | 15. Optical drive | 16. Security-cable slot | 17. Power button | 18. Battery | 19. Regulatory label (in battery bay) | 20. Service Tag label | 21. Battery-release latch | |



- | | | | | | | | | | | |
|-------------------------|------------------------------|-----------------------|---------------------------|--------------------------------|------------------------|--------------|---|--------------------------------------|--|----------------------------|
| 1. Δεξί μικρόφωνο | 2. Λυχνία κατάστασης κάμερας | 3. Κάμερα | 4. Αριστερό μικρόφωνο | 5. Θύρα προσαρμογέα ισχύος | 6. Θύρα δικτύου | 7. Θύρα HDMI | 8. Θύρα USB 3.0 | 9. Μονάδα ανάγνωσης καρτών πολυμέσων | 10. Λυχνία τροφοδοσίας και κατάστασης μπαταρίας/Λυχνία δραστηριότητας σκληρού δίσκου | 11. Περιοχή αριστερού κλικ |
| 12. Περιοχή δεξιού κλικ | 13. Θύρα κεφαλοσυσκευής | 14. Θύρες USB 2.0 (2) | 15. Μονάδα οπτικού δίσκου | 16. Υποδοχή καλωδίου ασφαλείας | 17. Κουμπί λειτουργίας | 18. Μπαταρία | 19. Ετικέτα ρυθμιστικών φορέων (στην υποδοχή της μπαταρίας) | 20. Ετικέτα εξυπηρέτησης | 21. Μάνταλο αποδέσμευσης μπαταρίας | |

- | | | | | | | | | | | |
|--|-------------------------------|-----------------------|-----------------------|-----------------------------|--------------------|-----------------|--|----------------------------------|--|---------------------------------------|
| 1. Правый микрофон | 2. Индикатор состояния камеры | 3. Камера | 4. Левый микрофон | 5. Гнездо адаптера питания | 6. Сетевой порт | 7. Порт HDMI | 8. Порт USB 3.0 | 9. Устройство чтения карт памяти | 10. Индикатор питания и состояния аккумулятора/индикатор активности жесткого диска | 11. Область щелчка левой кнопкой мыши |
| 12. Область щелчка правой кнопкой мыши | 13. Разъем для наушников | 14. Порты USB 2.0 (2) | 15. Оптический привод | 16. Гнездо защитного кабеля | 17. Кнопка питания | 18. Аккумулятор | 19. Нормативная наклейка (в отсеке для аккумулятора) | 20. Метка обслуживания | 21. Фиксатор аккумулятора | |

- | | | | | | | | | | | |
|-------------------------|----------------------------|-------------------------|---------------------------|-------------------------------|------------------------|--------------|--|----------------------------|---|------------------------|
| 1. Desni mikrofon | 2. Svetlo za status kamere | 3. Kamera | 4. Levi mikrofon | 5. Port adaptera za napajanje | 6. Mrežni port | 7. HDMI port | 8. USB 3.0 port | 9. Čitač medijskih kartica | 10. Svetlo za status napajanja i baterije/svetlo za aktivnost čvrstog diska | 11. Oblast levog klika |
| 12. Oblast desnog klika | 13. Port za slušalice | 14. USB 2.0 portovi (2) | 15. Optička disk jedinica | 16. Slot za zaštitni kabl | 17. Dugme za napajanje | 18. Baterija | 19. Regulatorna oznaka (u ležištu za bateriju) | 20. Servisna oznaka | 21. Reza za otpuštanje baterije | |

- | | | | | | | | | | | |
|----------------------|--------------------------|------------------------|-------------------|---------------------|-----------------|---------------|------------------------------|--------------------|--|-----------------------|
| 1. מיקרופון ימני | 2. נורת מצב-מצלמה | 3. מצלמה | 4. מיקרופון שמאלי | 5. יציאת ספק-כוח | 6. יציאת רשת | 7. יציאת HDMI | 8. יציאת USB 3.0 | 9. קורא כרטיס-מדיה | 10. נורת פעילות של כונן קשיח/נורת סטטוס-סוללה והפעלה | 11. אזור לחיצה שמאלית |
| 12. אזור לחיצה ימנית | 13. יציאה של מערכת אודיו | 14. יציאות USB 2.0 (2) | 15. כונן אופטי | 16. חריץ כבל-בטיחות | 17. כפתור הפעלה | 18. סוללה | 19. תווית תקינה (בתא הסוללה) | 20. תווית תג שירות | 21. תפס שחרור סוללה | |

Shortcut keys

Πλήκτρα συντόμευσης | Клавиши быстрого доступа
Tasterske prečice | מקשי קיצור

- | | |
|------------|---|
| F1 | Mute audio
Σίγαση ήχου Отключение звука
Isključivanje zvuka ידיוק תשתק |
| F2 | Decrease volume
Μείωση ακουστικής έντασης Уменьшение громкости
Smanjenje jačine zvuka קול נעמט הנמ |
| F3 | Increase volume
Αύξηση ακουστικής έντασης Увеличение громкости
Povećanje jačine zvuka קול הגברת הנמ |
| F4 | Play previous track/chapter
Αναπαραγωγή προηγούμενου κομματιού/κεφαλαίου
Воспроизведение предыдущей дорожки или раздела
Reprodukcija prethodne numere ili poglavlja
ניגון קודם/קובץ/פרק הבא |
| F5 | Play/Pause
Αναπαραγωγή/Παύση Воспроизведение/Пауза
Reprodukcija/Pauziranje נגן/הפסק |
| F6 | Play next track/chapter
Αναπαραγωγή επόμενου κομματιού/κεφαλαίου
Воспроизведение следующей дорожки или раздела
Reprodukcija sledeće numere ili poglavlja
נגן קובץ/פרק הבא |
| F8 | Switch to external display
Μετάβαση σε εξωτερική οθόνη
Переключение на внешний дисплей
Prebacivanje na eksterni ekran
החלף לתצוגה חיצונית |
| F9 | Search
Αναζήτηση Поиск
Pretraga חיפוש |
| F10 | Toggle keyboard backlight (optional)
Εναλλαγή οπίσθιου φωτισμού πληκτρολογίου (προαιρετικά)
Переключение подсветки клавиатуры (опция)
Promena pozadinskog osvetljenja tastature (opcionalno)
הפעלה/השבת תאורה אחורית של המקלדת (אופציונלי) |

- | | |
|--------------------|---|
| F11 | Decrease brightness
Μείωση φωτεινότητας Уменьшение яркости
Smanjenje osvetljenja הפחת בהירות |
| F12 | Increase brightness
Αύξηση φωτεινότητας Увеличение яркости
Povećanje osvetljenja הגבר בהירות |
| Fn + Esc | Toggle Fn-key lock
Εναλλαγή κλειδώματος πλήκτρου Fn
Переключение блокировки клавиши Fn
Promena zaključavanja tastera Fn
Fn נעילת מקש Fn |
| Fn + PrtScr | Turn off/on wireless
Ενεργοποίηση/Απενεργοποίηση ασύρματης επικοινωνίας
Включение или выключение беспроводной сети
Isključivanje/uključivanje bežične funkcije
החלף/הפעל רשת אלחוטית |
| Fn + Insert | Sleep
Αναστολή λειτουργίας Переход в спящий режим
Spavanje שינה |
| Fn + H | Toggle between power and battery-status light/hard-drive activity light
Εναλλαγή μεταξύ λυχνίας τροφοδοσίας και λυχνίας κατάστασης μπαταρίας/λυχνίας δραστηριότητας σκληρού δίσκου
Переключение между индикатором питания и состояния аккумулятора и индикатором активности жесткого диска
Prebacivanje između svetla za napajanje i svetla za status baterije/svetla za aktivnost čvrstog diska
החלף בין נורת ההפעלה ומצב הסוללה לבין נורת פעילות הכונן הקשיח |

NOTE: For more information, see *Specifications* at [Dell.com/support](https://www.dell.com/support).
ΣΗΜΕΙΩΣΗ: Για περισσότερες πληροφορίες ανατρέξτε στην ενότητα *Προδιαγραφές* στην ιστοσελίδα [Dell.com/support](https://www.dell.com/support).
ПРИМЕЧАНИЕ: Подробная информация доступна в разделе *Технические характеристики* по адресу [Dell.com/support](https://www.dell.com/support).
NAPOMENA: Dodatne informacije potražite u delu *Specifikacije* na [Dell.com/support](https://www.dell.com/support).
הערה: לקבלת מידע נוסף, ראה *מפרטים* ב-[Dell.com/support](https://www.dell.com/support).